



OmPlecs®-TOP 200 RA MF-05 -5- MIMO 4x4

- Busantenne / Vehicle antenna -

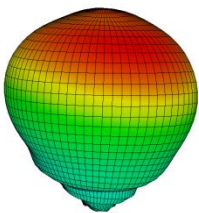
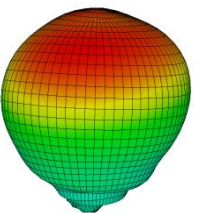
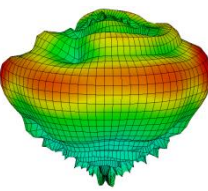
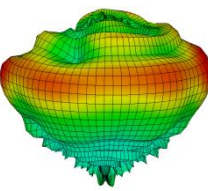
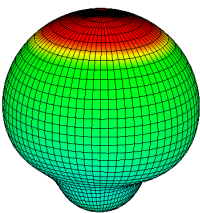
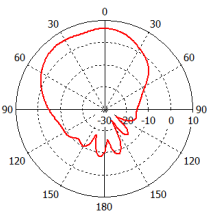
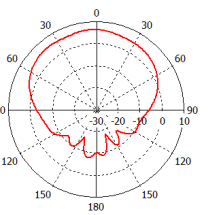
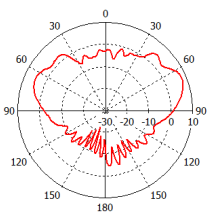
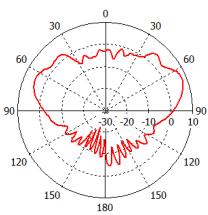
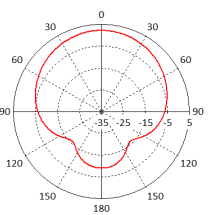
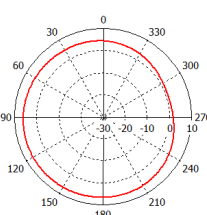
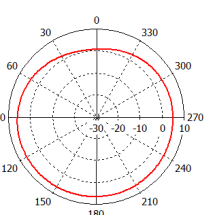
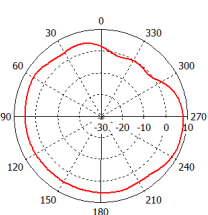
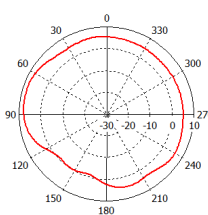
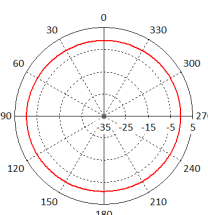


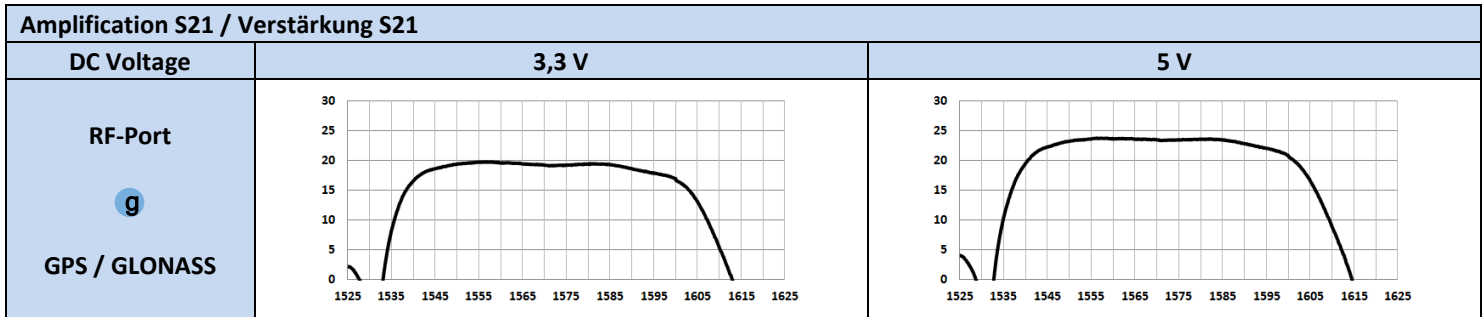
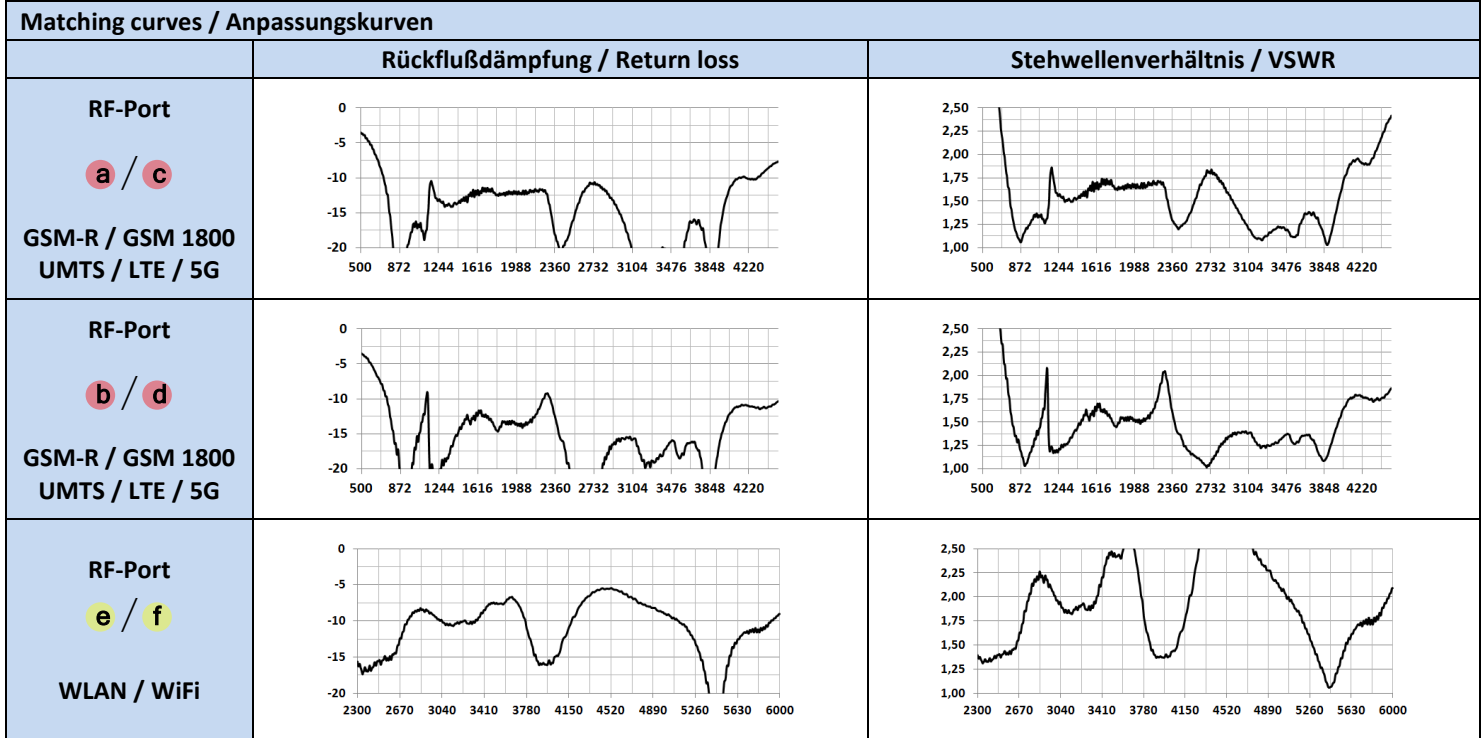
LTE 700 (4x4 MIMO) - GSM-R - GSM 1800 - UMTS - LTE 2600 (4x4 MIMO) - WLAN 2.4/5.8 (MIMO) - 5G (3.1 - 3.8GHz) (4x4 MIMO) - GPS - GLONASS

100-43-10-05.52

Verwendungszweck	Multiband-Fahrzeugantenne zur Montage auf Kraftfahrzeugen	Outdoor-Use 100-43-10-05.52	Indoor-Use 100-43-10-05.52-BA
Purpose	Multiband antenna for mounting on vehicles		

Technical data / Technische Daten							
RF-Port	a / c		b / d		e	f	g
Spectrum	GSM-R / GSM 1800 UMTS / LTE / 5G		GSM-R / GSM 1800 UMTS / LTE / 5G		WLAN / WiFi / C2C / WiFi-6E	WLAN / WiFi / C2C / WiFi-6E	GPS / GLONASS
Frequency [MHz]	694 - 960, 1710 - 2690 3100 - 3800		694 - 960, 1710 - 2690 3100 - 3800		2400 - 2500 5180 - 6425	2400 - 2500 5180 - 6425	1575,42 1602
Polarization	cross polarized <small>vertical: 50% horizontal: 50%</small>		cross polarized <small>vertical: 50% horizontal: 50%</small>		vertical	vertical	right-hand circular
ECC	typ. 0,05		typ. 0,05		typ. 0,05	typ. 0,005	-
Diversity Gain	typ. 9,90		typ. 9,90		typ. 9,90	typ. 9,99	-
Pattern	omnidirectional		omnidirectional		omnidirectional	omnidirectional	omnidirectional
Gain	7,2 dBi (LTE 700, GSM-R) 7,9 dBi (GSM 1800, UMTS) 10,5 dBi (LTE 2600, 5G)		7,2 dBi (LTE 700, GSM-R) 7,9 dBi (GSM 1800, UMTS) 10,5 dBi (LTE 2600, 5G)		7,6 dBi (WLAN 2.4) 8,1 dBi (WLAN 5.8)	7,6 dBi (WLAN 2.4) 8,1 dBi (WLAN 5.8)	2 dBi Amplifier: +25 dB internal
Efficiency	71 %		71 %		79 %	79 %	35 %
VSWR	≤ 1,8 typ.		≤ 1,8 typ.		≤ 1,8 typ.	≤ 1,8 typ.	-
Impedance	50 Ω		50 Ω		50 Ω	50 Ω	50 Ω
Antenna type	planar antenna structure		planar antenna structure		planar antenna structure	planar antenna structure	Ceramic patch with internal amplifier
Power / DC Voltage	50 W		50 W		50 W	50 W	3,3 V to 5 V at inner conductor / Current consumption: 15 mA
RF-Connection	N(f)		N(f)		N(f)	N(f)	TNC(f)
Ground-plane	integrated, but min. Ø 300 mm for LTE 700 & GSM 850		integrated, but min. Ø 300 mm for LTE 700 & GSM 850		integrated	integrated	integrated

Radiation diagrams / Richtcharakteristiken							
RF-Port	a / c		b / d		e	f	g
3D-Pattern							
2D-Pattern (vertical)							
2D-Pattern (horizontal)							



Mechanical properties / Mechanische Eigenschaften			3D Overview / 3D Übersicht
Size D: 200 mm H: 60 mm	Mounting 3 bolts on pitch circle 110 mm, M8 x 40 mm, 120°	Color Black or customized (all RAL types)	
Weight ca. 1 500 g	Proof of Voltage -	Temp. range -40°C to +85°C	
Degree of Protection Plastic case UV-resistance, waterproof IP6X & IPX9k			
Conformity / Konformität 2014/30/EU, 2006/28/EC, 2002/95/EC			
Drilling pattern	BB-200.552		
Drilling template	MO-200.552(d)		
Article number	100-43-10-05.52		
Article number for indoor use	100-43-10-05.52-BA (Color: RAL 7035 light grey, ECE R 118)		
Accessories	Recommend RF-cable: OmProCab-55		

Es gilt ausschließlich unsere [Montageanleitung](#).*

ANTONICS

ANTONICS GmbH • Ameisenweg 5 • 16727 Velten
 Telefon +49 3304 25 42 04 • Telefax +49 3304 25 43 48 • HRB 7807NP, Neuruppin
 Internet: <http://www.antonics.de> • E-Mail: info@antonics.de

It applies to our [installation instruction](#) exclusively.*

Die vorstehenden Daten wurden mit Standard-Prüfverfahren an einer Probe aus der Serienproduktion auf einer 1,0 x 1,0 m Massefläche aus Aluminium erstellt. Die Ergebnisse sind daher als allgemeine Anhaltswerte für Materialeigenschaften unter optimalen Bedingungen anzusehen, nicht als Spezifikationsdaten unter davon abweichenden Bedingungen, insbesondere geringerer Masseflächen. Die von Antonics empfohlenen Größen für elektrische Gegengewichte kann der Montageanleitung entnommen werden. Die gemachten Angaben zum Richtdiagramm stellen das typische Abstrahl-/Empfangsverhalten für eine für die Antenne spezifische Frequenz dar. Richtdiagramme weiterer Frequenzen können auf Anfrage zur Verfügung gestellt werden. Sofern nicht ausdrücklich etwas Anderweitiges vereinbart wird, kann keinerlei Garantie für die Eignung des Materials für einen bestimmten Anwendungszweck übernommen werden. Es ist Sache des Käufers, ausreichend zu prüfen, ob sich das Material für seine Zwecke eignet, und das volle Risiko für die Verwendung des Materials zu übernehmen. Trotz aller Sorgfalt bei der Erstellung dieses Dokumentes können sich Daten inzwischen verändert haben. Eine Haftung oder Garantie für die Aktualität, Richtigkeit und Vollständigkeit der zur Verfügung gestellten Informationen kann daher nicht übernommen werden. Desweiteren behält sich die Antonics GmbH das Recht vor, Änderungen oder Ergänzungen der bereitgestellten Informationen vorzunehmen. Für etwaige Fehler wird keine Haftung übernommen. *Bei fehlerhafter Montage ist die Gewährleistungspflicht ausgeschlossen. Es gelten ausschließlich unsere AGB, die wir Ihnen auf Anforderung zusenden.

The above data were generated using standard test procedures on a specimen from the series production on a 1.0 x 1.0 m ground plane made from aluminum. The results are therefore regarded as a general reference for material properties under optimal conditions, not as a specification data for alternative conditions, especially smaller ground planes. The recommended dimensions of the ground plane can be taken from the installation instruction. The statements made to the radiation diagram represent the typical radiating / receiving behavior for a specific frequency for the antenna. Radiation patterns of the other frequencies can be provided on request. Unless expressly otherwise agreed, no guarantee regarding the suitability of the material for a particular application can be granted. It is up to the buyer to adequately consider whether the material is suitable for his purposes, and to assume the entire risk of the use of the material. Despite all the care taken in the preparation of this document, some information may have changed. A liability or guarantee for the topicality, correctness and completeness of the information provided cannot therefore be accepted. Furthermore, the Antonics GmbH reserves the right to change or supplement the information provided. No liability is accepted for any errors.

* In case of incorrect mounting, the warranty is excluded. Regarding entirely to Antonics [General Terms and Conditions](#), which we send to you on request.